petróleo

estatísticas rápidas - Maio e Junho 2005



Nº 2 e 3

Direcção Geral
de Geologia e Energia

Índice

A. Resumo

B. Vendas Globais

C. Gasolina e Gasóleo no Mercado Interno

D. Fuel e GPL no Mercado Interno

E. Vendas à Aviação e Bancas

Considerações iniciais

Este relatório é o segundo número das "Estatísticas Rápidas - Petróleo". Por motivos de dificuldade de recolha e tratamento de dados durante o mês de Agosto publicamos em conjunto os números 2 e 3.

O conjunto de dados apresentado constitui, assim, o compromisso entre o desejo de satisfazer as várias solicitações específicas e a fiabilidade da informação que à data em que se publica tem ainda um carácter provisório.

Por uma questão metodológica a análise que se segue incide sobre as vendas móveis dos principais combustíveis, por darem uma noção mais correcta da evolução do mercado. Contudo, apresentamos os consumos reais mensais para cada combustível e apenas os gráficos apresentam a evolução do ano móvel.

6 de Outubro de 2005

Destaques

O total das vendas móveis dos principais combustíveis no mercado interno (GPL, gasolinas, gasóleo e fuelóleo) voltou a registar uma subida em Maio e Junho essencialmente devido ao forte aumento das vendas de fuel para produção de energia eléctrica. A taxa de crescimento anual registada em Junho foi de +4,3% vs. ano móvel homólogo.

No que se refere às vendas de combustíveis rodoviários, manteve-se a tendência de redução em 1% relativamente ao ano móvel homólogo. Esta tendência deve-se essencialmente às fortes reduções sentidas nas vendas de Gasolina aditivada (-58% vs. ano móvel homólogo) e Gasolina 98 (-14% vs. ano móvel homólogo). As vendas de Gasolina 95 e Gasóleo rodoviário, ao contrário do registado em Abril, voltaram a crescer em termos mensais. No entanto, continua-se a registar um abrandamento da taxa de crescimento anual das vendas de Gasolina 95 (+3,1% vs. ano móvel homólogo) e Gasóleo rodoviário (+0,9% vs. ano móvel homólogo).

As vendas de fuel continuam a registar um forte aumento, que se intensificou nos últimos 2 meses (+26,3% vs. ano móvel homólogo). Este aumento continua a dever-se essencialmente às vendas aos produtores vinculados de energia eléctrica (+84,9% relativamente ao ano móvel homólogo). As vendas à indústria apresentaram nos últimos dois meses algum abrandamento nas taxas de crescimento, ainda se apresentando bastante elevadas (+9,4% relativamente ao ano móvel homólogo).

Relativamente aos GPL verifica-se, uma tendência de cada vez mais acentuada redução nas vendas destes combustíveis (-4,7%/ano) justificada pela penetração do gás natural em sectores tradicionalmente consumidores - a indústria no caso do propano e doméstico no caso do butano.

As vendas à aviação e bancas têm uma menor expressão em termos de volumes, mas têm apresentado uma forte tendência de crescimento que abrandou nos últimos meses (+ 13,7%/ano relativamente ao ano móvel homólogo).

Ano Móvel - Mercado Interno dos Principais Combustíveis

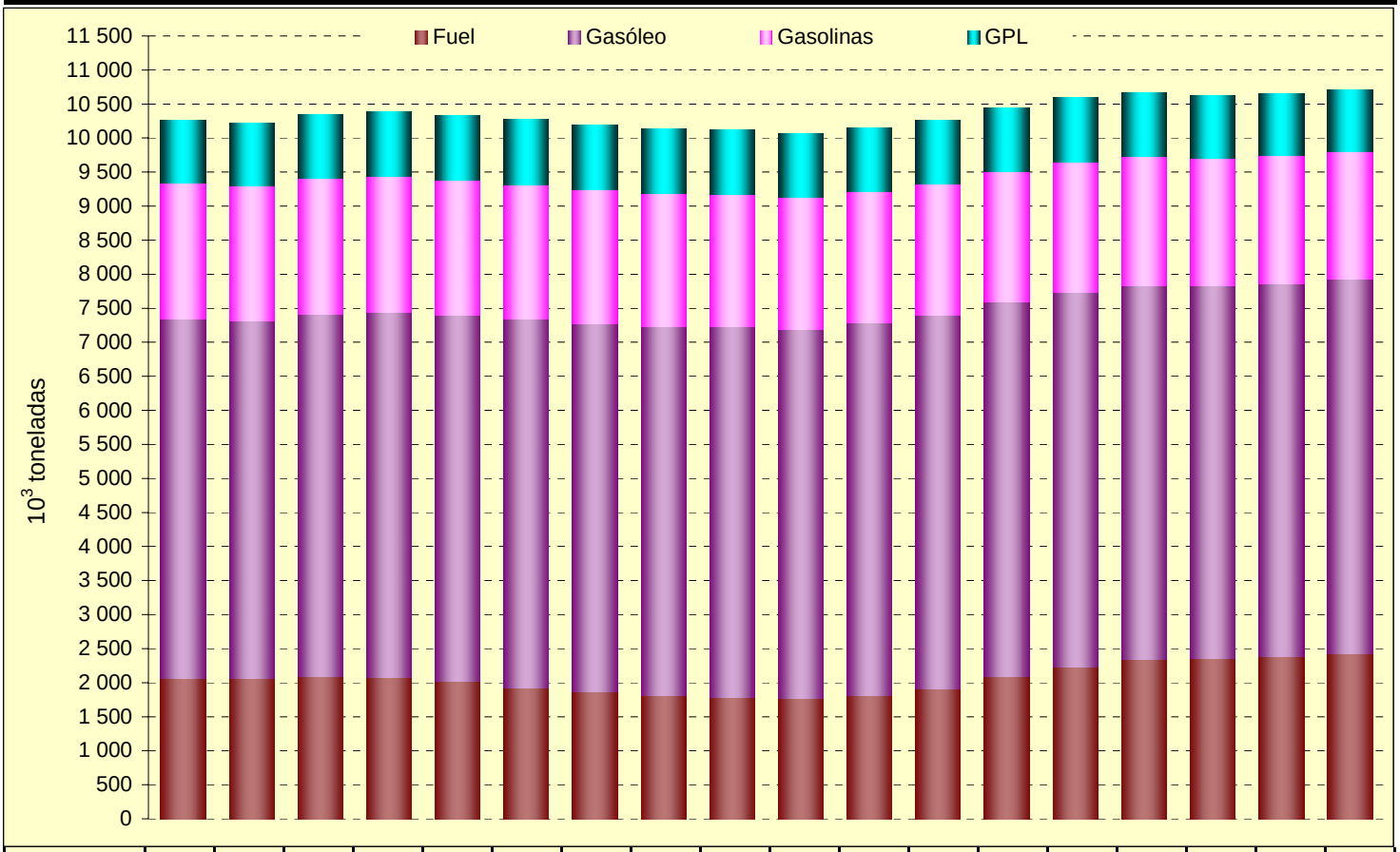

	Jan	Fev	Mar	Abr	Mai	Jun	Jul	Ago	Set	Out	Nov	Dez	Jan	Fev	Mar	Abr	Mai	Jun
	2004												2005					

Mercado Interno

GPL	92	87	104	88	73	66	62	61	63	68	80	100	91	89	96	71	68	61
Gasolinas	156	146	165	164	158	159	171	181	154	150	153	168	147	136	155	146	154	155
Gasóleo	435	419	499	462	457	446	474	451	456	449	472	465	451	430	478	443	463	468
Fuel	120	118	149	123	110	171	193	164	222	166	155	221	296	259	257	144	136	217

Mercado Bancas

Gasóleo	13	13	20	18	21	18	21	14	18	14	17	13	16	13	21	14	19	16
Fuel	43	30	37	39	61	29	44	56	32	40	64	53	62	47	56	77	55	33

Mercado Aviação

Jets	56	51	59	68	71	76	83	86	77	69	61	62	61	57	64	67	73	76

C. Gasolina e Gasóleo no Mercado Interno

Direcção Geral de Geologia e Energia

Ano Móvel - Gasolinas

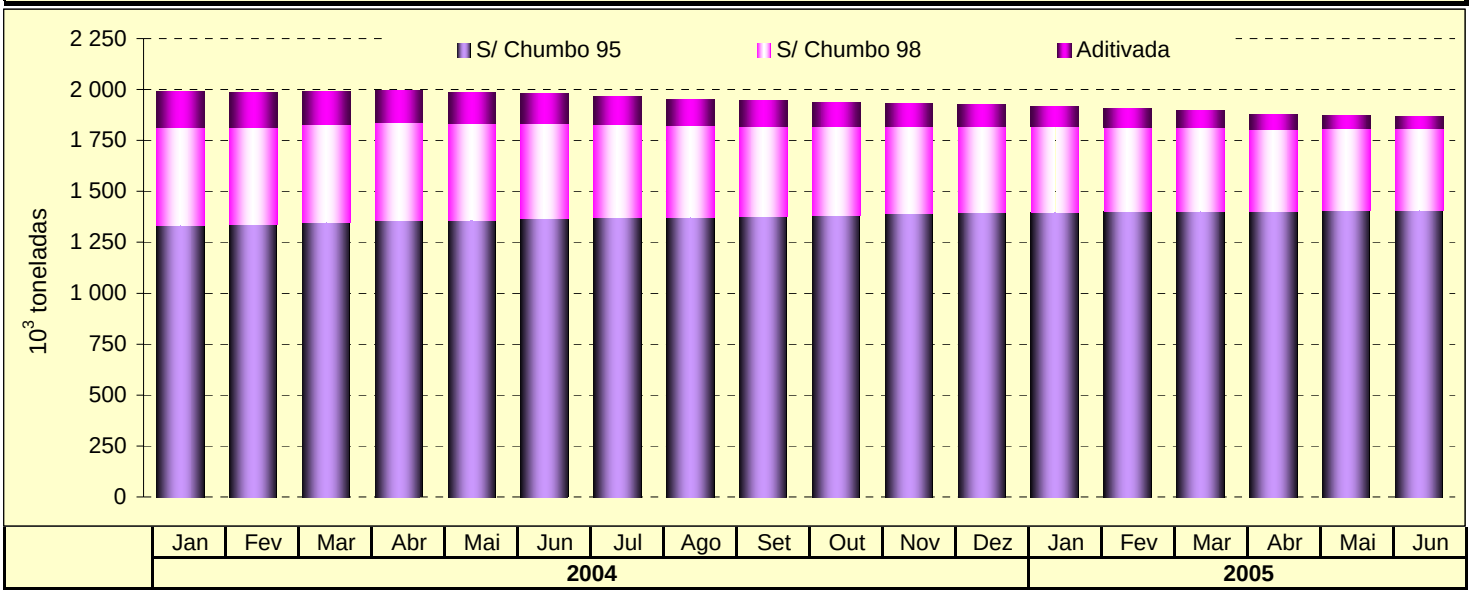

Vendas Mensais de Gasolinas no Mercado Interno

Aditivada	11	10	12	11	9	8	9	9	8	7	6	6	4	3	3	2	2	2
s/Pb 98	37	33	37	37	35	34	38	41	33	31	31	36	31	29	33	31	33	33
s/Pb 95	108	102	116	116	114	116	124	131	113	112	115	127	112	104	119	113	119	120

Ano Móvel - Gasóleo

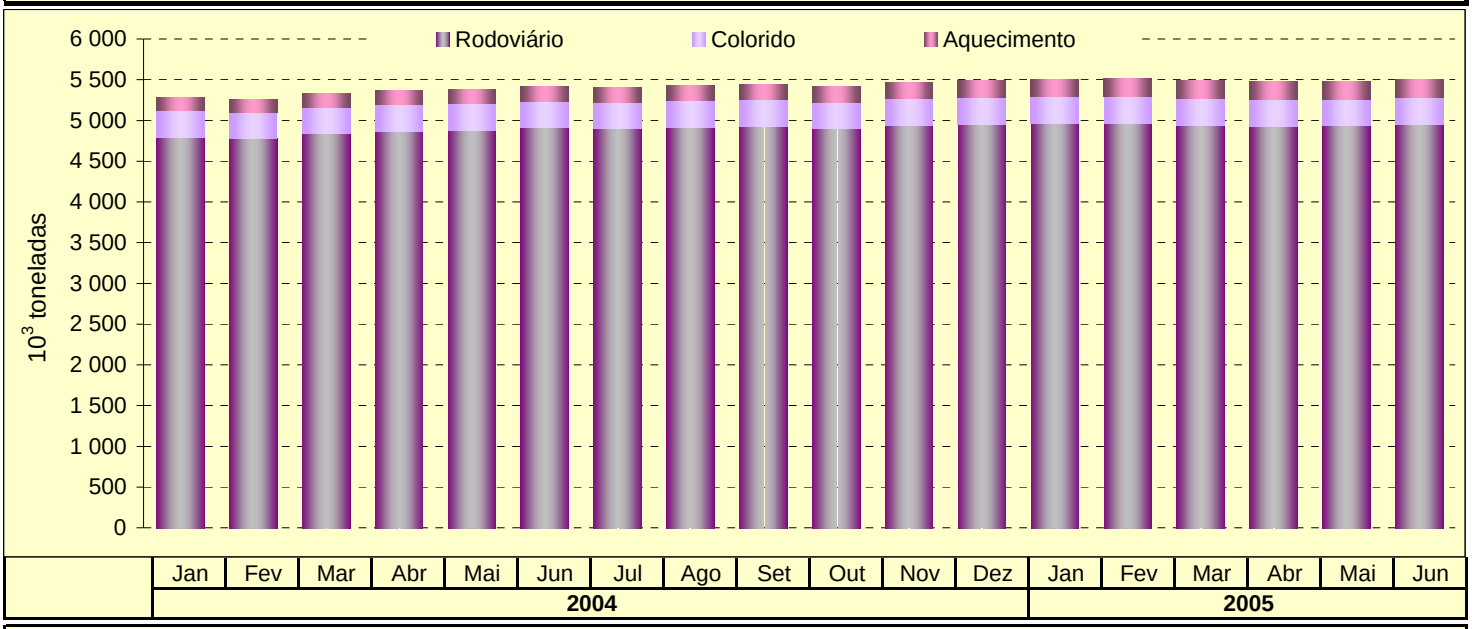

Vendas Mensais de Gasóleos no Mercado Interno

Rodoviário	384	375	445	416	419	414	440	420	419	403	418	402	388	375	425	406	426	431
Colorido	24	22	31	33	30	27	27	24	28	26	28	27	27	24	29	28	29	28
Aquecimento	26	21	23	13	8	5	6	8	10	20	27	36	36	31	25	9	8	9

D. Fuel e GPL no Mercado Interno

Direcção Geral de Geologia e Energia

Ano Móvel - Fuel

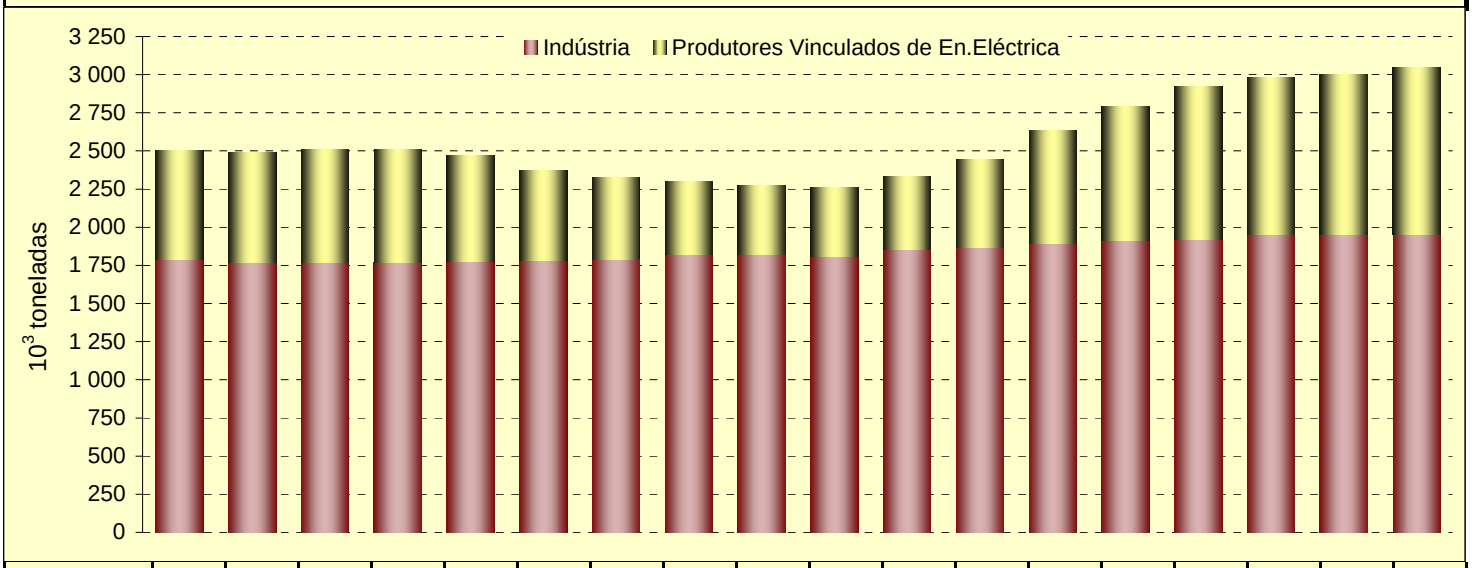

	Jan	Fev	Mar	Abr	Mai	Jun	Jul	Ago	Set	Out	Nov	Dez	Jan	Fev	Mar	Abr	Mai	Jun
	2004												2005					

Vendas Mensais de Fuel no Mercado Interno

	Jan	Fev	Mar	Abr	Mai	Jun	Jul	Ago	Set	Out	Nov	Dez	Jan	Fev	Mar	Abr	Mai	Jun
Indústria	146	130	158	149	162	141	159	175	157	154	176	161	172	146	170	181	161	139
En. Eléctrica	17	17	28	12	9	59	77	45	97	52	44	114	186	160	143	40	29	111

Ano Móvel - GPL

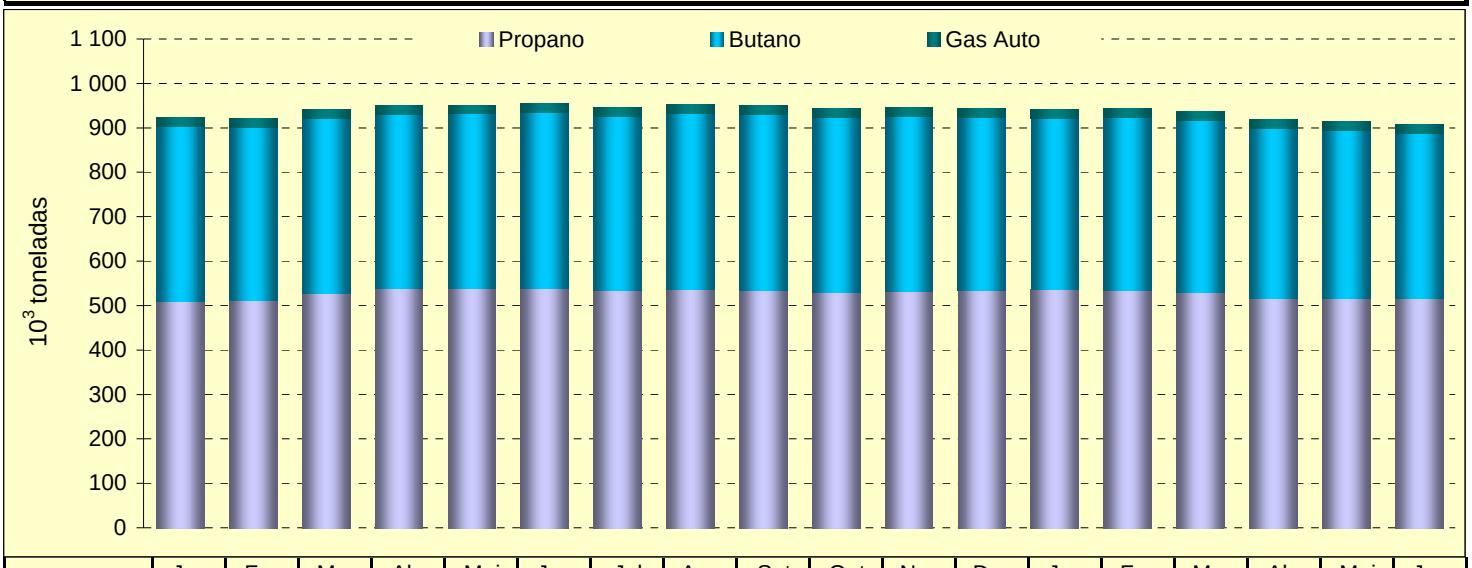

	Jan	Fev	Mar	Abr	Mai	Jun	Jul	Ago	Set	Out	Nov	Dez	Jan	Fev	Mar	Abr	Mai	Jun
	2004												2005					

Vendas Mensais de GPL no Mercado Interno

	Jan	Fev	Mar	Abr	Mai	Jun	Jul	Ago	Set	Out	Nov	Dez	Jan	Fev	Mar	Abr	Mai	Jun
Gas Auto	1	1	2	2	2	2	2	2	2	2	2	2	2	2	2	2	2	2
Butano	38	33	38	34	32	31	28	30	26	28	31	42	35	35	36	30	27	25
Propano	53	53	64	53	39	34	32	29	35	39	48	56	54	53	59	39	39	33

E. Vendas à Aviação e Bancas

Direcção Geral de Geologia e Energia

Ano Móvel - Jet's

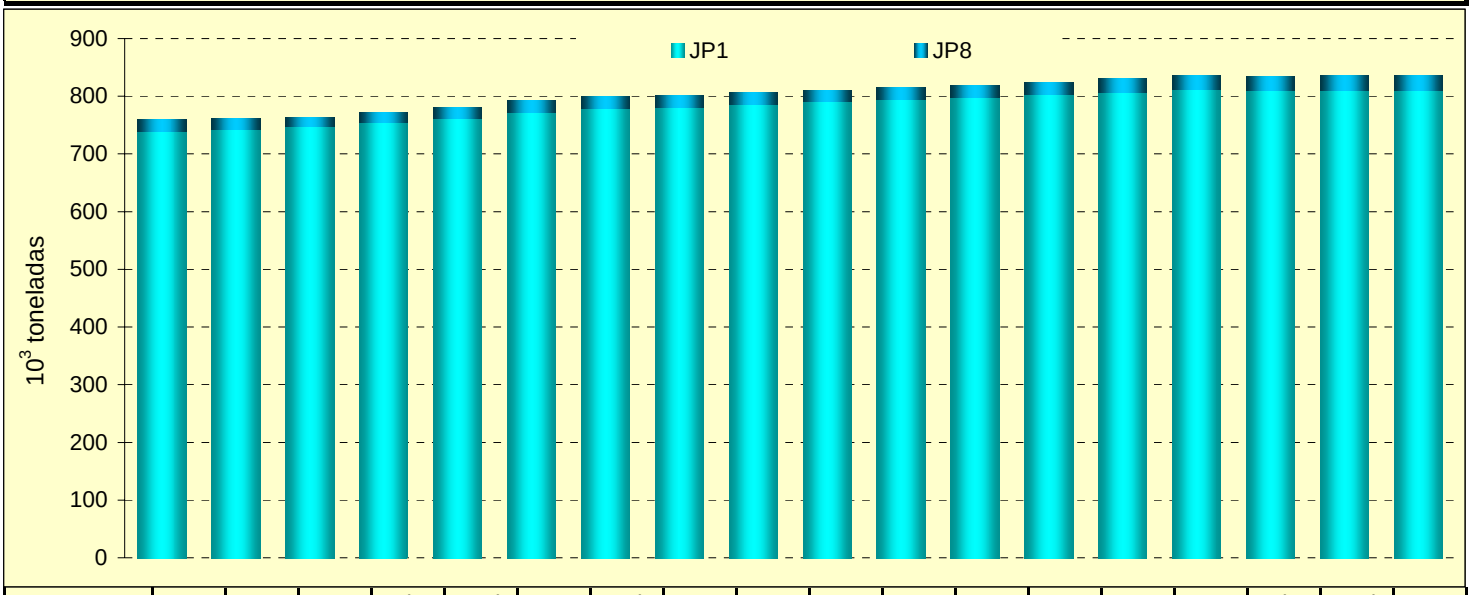

	Jan	Fev	Mar	Abr	Mai	Jun	Jul	Ago	Set	Out	Nov	Dez	Jan	Fev	Mar	Abr	Mai	Jun
	2004												2005					

Vendas Mensais de Jet's à Aviação

JP1	55	50	58	66	68	73	81	84	76	68	58	60	60	54	62	65	69	73
JP8	1	1	1	1	3	3	2	2	1	2	3	1	1	3	2	2	4	4

Ano Móvel - Fuel e Gasóleo

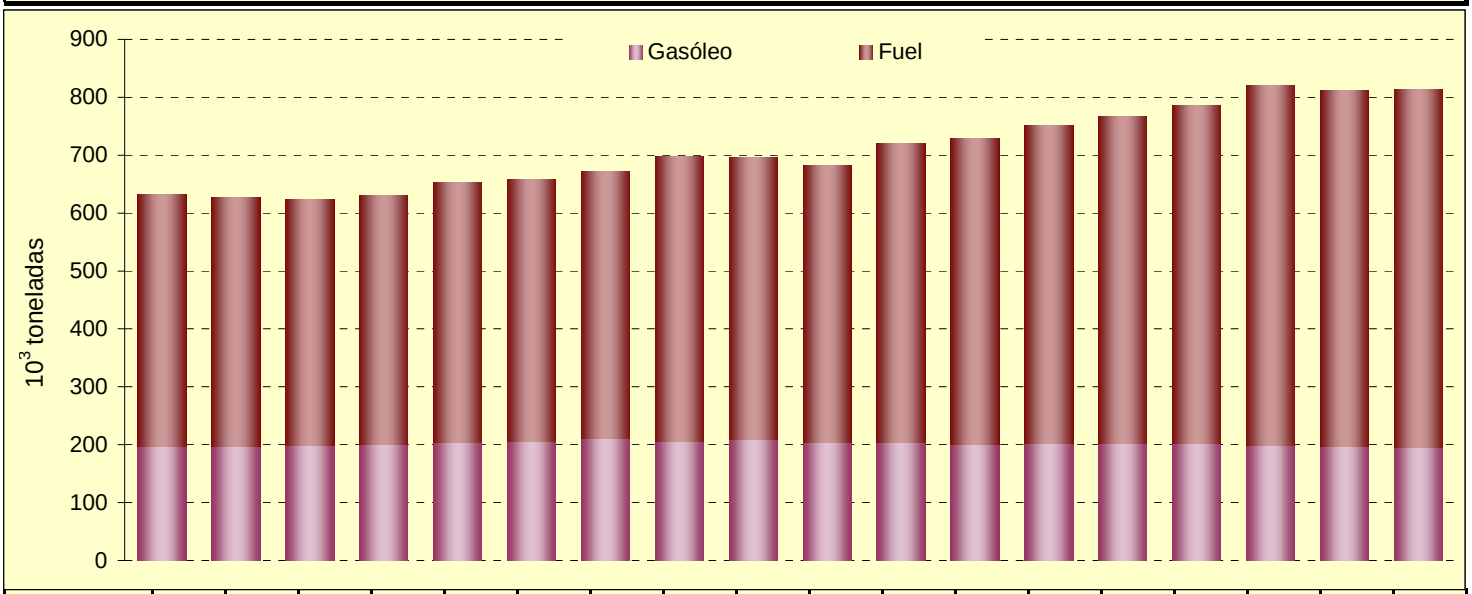

	Jan	Fev	Mar	Abr	Mai	Jun	Jul	Ago	Set	Out	Nov	Dez	Jan	Fev	Mar	Abr	Mai	Jun
	2004												2005					

Vendas Mensais de Fuel e Gasóleo a Bancas

Gasóleo	13	13	20	18	21	18	21	14	18	14	17	13	16	13	21	14	19	16
Fuel	43	30	37	39	61	29	44	56	32	40	64	53	62	47	56	77	55	33